

販促支援システム

ALLORA CUSTOMERS Lite

ユーザーズマニュアル

メールマガジン機能編

## 目次

1.ご使用の前に	1
1.1.メールマガジン機能の使用方法	1
1.2.ログイン方法	1
2.会員登録	2
2.1.空メールによる登録	2
2.2.会員削除	2
3.メールテンプレート確認	3
3.1.メールテンプレートの新規作成	3
3.2.メールテンプレートの編集	4
3.3.メールテンプレートの削除	5
3.4.メールテンプレートのプレビュー	7
4.署名テンプレート確認	8
4.1.署名テンプレートの新規作成	8
4.2.署名テンプレートの編集	9
4.3.署名テンプレートの削除	10
4.4.署名テンプレートのプレビュー	12
5.送信メール登録	13
6.送信メール履歴確認	16
6.1.送信メール履歴の一覧表示	16
6.2.送信メール履歴の削除	17
6.3.送信済メールの内容確認	18
7.その他	19

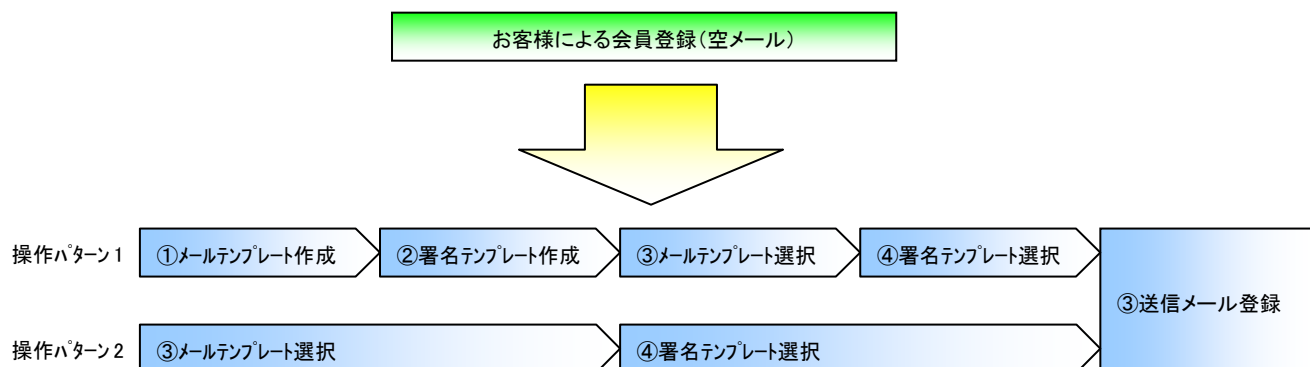
## 1.ご使用の前に

### 1.ご使用の前に

メールマガジン機能をご使用になる前に、本機能の基本的な使用方法をご確認ください。

#### 1.1.メールマガジン機能の使用方法

メールマガジン機能の最も基本的な使用方法は下図のとおりです。各操作の詳細については本マニュアルの該当箇所を参照してください。



#### 1.2.ログイン方法

ALLORA CUSTOMERS Lite のログイン URL は、以下の通りです。ログイン画面が表示されたら、弊社より割り当てられたアカウントとパスワードを入力し、[ログイン]ボタンを押してください。

ログインURL : [https://allor835.securesites.net/apps\\_lite/allr\\_users/login](https://allor835.securesites.net/apps_lite/allr_users/login)

The screenshot shows the login page for ALLORA CUSTOMERS lite. The page has a green header with the text "ALLORA CUSTOMERS lite". Below the header, there are two input fields: "ユーザー名" (Username) and "パスワード" (Password). Below these fields is a "ログイン" (Login) button. At the bottom of the page, there is a copyright notice: "Copyright(c) 2011 ALLORA Inc. All Rights Reserved".

## 2.会員登録

### 2.会員登録

新規会員登録は、空メールによって行います。また、会員削除も空メールによって行います。

#### 2.1.空メールによる登録

会員登録は、会員登録されるお客様ご自身にて、弊社より割り当てられた登録用メールアドレスに空メールの送信をお願いします。

#### 2.2.会員削除

会員削除は、会員登録されているお客様ご自身にて、弊社より割り当てられた削除用メールアドレスに空メールの送信をお願いします。

### 3.メールテンプレート確認

## 3.メールテンプレート確認

メールテンプレートは、メールマガジンでよく使う文面を保存しておき、再利用するためのものです。テンプレートは複数保存でき、メールマガジン送信時に選択、修正することができます。

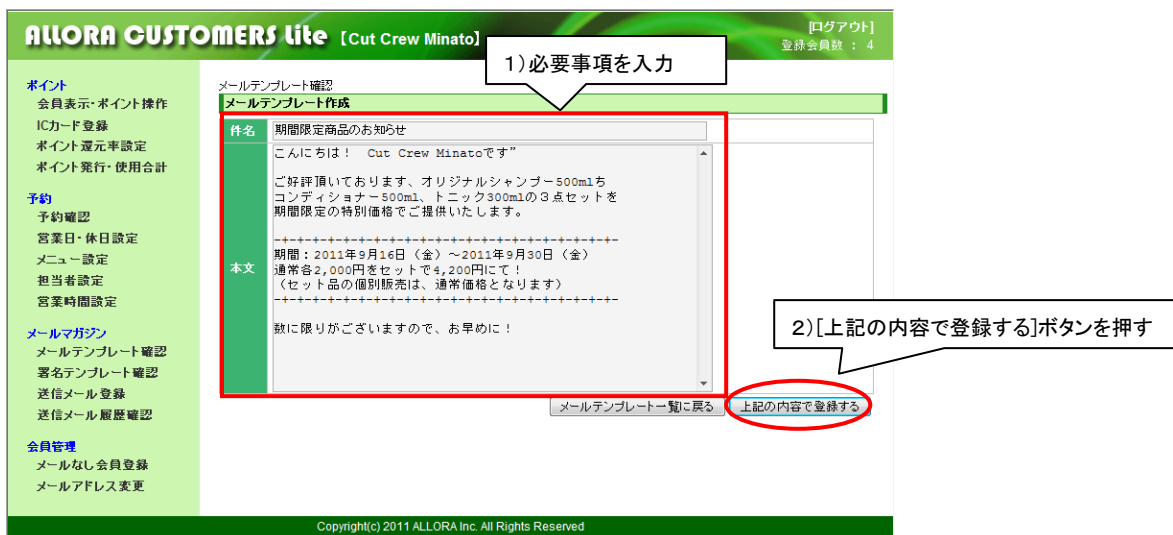
### 3.1.メールテンプレートの新規作成

新しくメールテンプレートを作成する場合の手順は、以下の通りです。

①画面左側のメニューから、[メールテンプレート確認]を選択し、[新規作成]ボタンをクリックします。



②メールテンプレート作成画面が表示されますので、必要事項を入力し、[上記の内容で登録する]ボタンをクリックしてください。新規登録をやめる場合は、[メールテンプレート一覧に戻る]ボタンをクリックするか、任意のメニューを選択してください。



### 3.メールテンプレート確認

③メールテンプレート一覧に、作成したテンプレートが追加されます。

The screenshot shows the 'ALLORA CUSTOMERS life [Cut Crew Minato]' management interface. The left sidebar contains a menu with categories: 'ポイント' (Points), '予約' (Reservations), 'メールマガジン' (Email Magazine), and '会員管理' (Member Management). The 'メールマガジン' section is expanded, showing 'メールテンプレート確認' (Email Template Confirmation) as the selected option. The main content area displays a table of email templates. A red box highlights the first two rows of the table.

最終更新日	件名	編集	削除	プレビュー
2011-09-15 10:44:36	期間限定商品のお知らせ	編集	削除	プレビュー
2011-04-26 11:56:34	メルマガ会員権限定クーポン	編集	削除	プレビュー
2011-02-17 17:50:23	ポイントアップDays	編集	削除	プレビュー

### 3.2.メールテンプレートの編集

既存のメールテンプレートを修正する場合の手順は以下の通りです。

①画面左側のメニューから[メールテンプレート確認]を選択し、メールテンプレート一覧から修正したいメールテンプレートの[編集]リンクをクリックします。

This screenshot is similar to the previous one, but it highlights the 'メールマガジン' menu item and the '編集' (Edit) link in the table for the first template. The 'メールマガジン' menu item is circled in red, and the '編集' link in the first row of the table is also circled in red.

最終更新日	件名	編集	削除	プレビュー
2011-09-15 10:44:36	期間限定商品のお知らせ	編集	削除	プレビュー
2011-04-26 11:56:34	メルマガ会員権限定クーポン	編集	削除	プレビュー
2011-02-17 17:50:23	ポイントアップDays	編集	削除	プレビュー

### 3.メールテンプレート確認

- ②メールテンプレート編集画面が表示されますので、内容を修正し、[上記の内容で登録する]ボタンをクリックしてください。編集内容を保存しない場合は、[メールテンプレート一覧に戻る]ボタンをクリックするか、任意のメニューを選択してください。

Copyright(c) 2011 ALLORA Inc. All Rights Reserved

- ③修正内容が保存され、メールテンプレート一覧に戻ります。

### 3.3.メールテンプレートの削除

不要になったメールテンプレートを削除する場合の手順は以下の通りです。削除したメールテンプレートは元に戻せませんのでご注意ください。

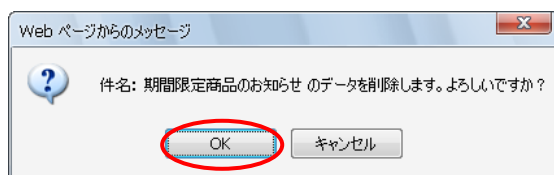
- ①画面左側のメニューから、[メールテンプレート確認]をクリックし、メールテンプレート一覧から削除したいメールテンプレートの[削除]リンクをクリックします。

最終更新日	件名	編集	削除	プレビュー
2011-09-15 10:44:36	期間限定商品のお知らせ	編集	削除	プレビュー
2011-04-26 11:56:34	メルマガ会員権限定クーポン	編集	削除	プレビュー
2011-02-17 17:50:23	ポイントアップDays	編集	削除	プレビュー

Copyright(c) 2011 ALLORA Inc. All Rights Reserved

### 3.メールテンプレート確認

- ②確認のダイアログが表示されますので、削除する場合は[OK]ボタンをクリックしてください。[キャンセル]ボタンをクリックした場合は削除されません。



- ③メールテンプレート一覧から、指定したメールテンプレートが削除されます。

ALLORA CUSTOMERS lite [Cut Crew Minato] [ログアウト] 登録会員数 : 4

メールテンプレート確認

メールテンプレート一覧

最終更新日	件名	編集	削除	プレビュー
2011-04-26 11:56:34	メルマガ会員権限定クーポン	編集	削除	プレビュー
2011-02-17 17:50:23	ポイントアップDays	編集	削除	プレビュー

1/1 ページ

Copyright(c) 2011 ALLORA Inc. All Rights Reserved



### 3.メールテンプレート確認

#### 3.4.メールテンプレートのプレビュー

メールテンプレートプレビューは、作成したメールテンプレートのイメージを確認するための機能です。メールテンプレートプレビューを行うための手順は以下の通りです。

- ①画面左側のメニューから、[メールテンプレート確認]を選択し、メールテンプレート一覧からイメージを確認したいメールテンプレートの[プレビュー]リンクをクリックしてください。

The screenshot shows the management interface for ALLORA CUSTOMERS lite. The header includes the logo and user information: [ログアウト] and 登録会員数: 4. The left sidebar contains a menu with categories like 'ポイント', '予約', 'メールマガジン', and '会員管理'. The 'メールマガジン' category is highlighted, and 'メールテンプレート確認' is selected. The main content area displays a table of email templates with columns for '最終更新日', '件名', '編集', '削除', and 'プレビュー'. Two templates are listed: 'メルマガ会員様限定クーポン' and 'ポイントアップDays'. The 'プレビュー' link for the first template is circled in red. A '新規作成' button is located at the top right of the table.

最終更新日	件名	編集	削除	プレビュー
2011-04-26 11:56:34	メルマガ会員様限定クーポン	編集	削除	プレビュー
2011-02-17 17:50:23	ポイントアップDays	編集	削除	プレビュー

- ②別ウィンドウが開き、メールテンプレートのイメージが確認できます。別ウィンドウを閉じるには、[閉じる]ボタンをクリックするか、ウィンドウの[×]ボタンをクリックしてください。

The screenshot shows a preview window for an email template. The window title is 'メールテンプレート確認' and it has a '閉じる' button in the top right corner. The main content area is titled 'メールテンプレートプレビュー' and displays the following text:

件名: メルマガ会員様限定クーポン

本文:

こんにちは！ Cut Crew Minato です。

メルマガ会員様限定のお得なクーポンを発行します！  
お会計時に、このメールを見せて下さい。

さらに！ お友達を紹介いただいた方におまわりご来店時に  
使える500円OFFチケットをプレゼント！

★ヘッドスパ 通常 1,000円を無料

有効期限: yyyy年mm月dd日まで

#### 4.署名テンプレート確認

### 4.署名テンプレート確認

署名テンプレートは、メールマガジンの末尾に付加する店名(社名)や住所、電話番号などを保存しておき、再利用するためのものです。テンプレートは複数保存でき、メールマガジン送信時に選択、修正することができます。

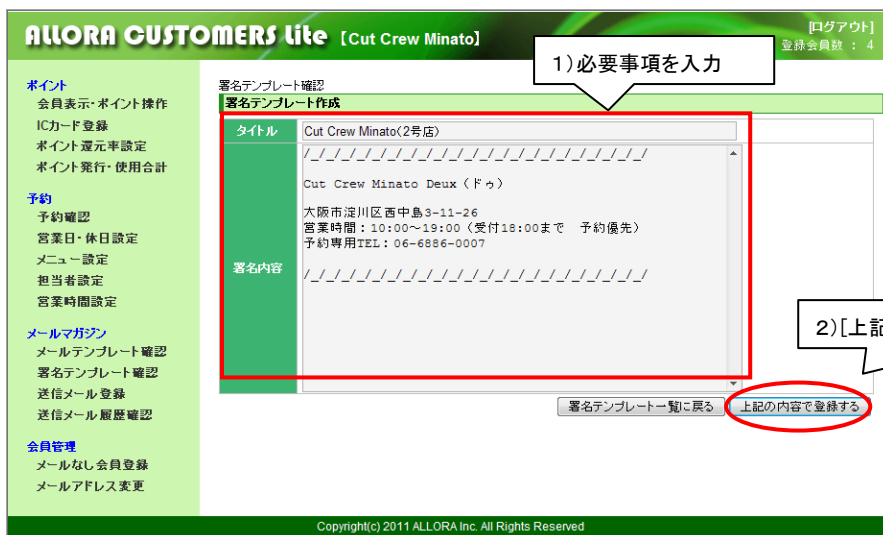
#### 4.1.署名テンプレートの新規作成

新しく署名テンプレートを作成する場合の手順は、以下の通りです。

①画面左側のメニューから、[署名テンプレート確認]を選択し、[新規作成]ボタンをクリックします。



②署名テンプレート作成画面が表示されますので、必要事項を入力し、[上記の内容で登録する]ボタンをクリックしてください。新規登録をやめる場合は、[署名テンプレート一覧に戻る]ボタンをクリックするか、任意のメニューを選択してください。



## 4.署名テンプレート確認

③署名テンプレート一覧に、作成したテンプレートが追加されます。

The screenshot shows the 'ALLORA CUSTOMERS lite' management interface for 'Cut Crew Minato'. The page title is '署名テンプレート確認' (Signature Template Confirmation) and the sub-page is '署名テンプレート一覧' (Signature Template List). A '新規作成' (New Creation) button is visible. The table below lists the templates:

最終更新日	タイトル	編集	削除	プレビュー
2011-09-15 11:11:50	Cut Crew Minato(2号店)	編集	削除	プレビュー
2011-02-18 10:56:02	Cut Crew Minato	編集	削除	プレビュー

The first row is highlighted with a red border. The page number '1/1 ページ' is shown below the table. The footer contains 'Copyright(c) 2011 ALLORA Inc. All Rights Reserved'.

### 4.2.署名テンプレートの編集

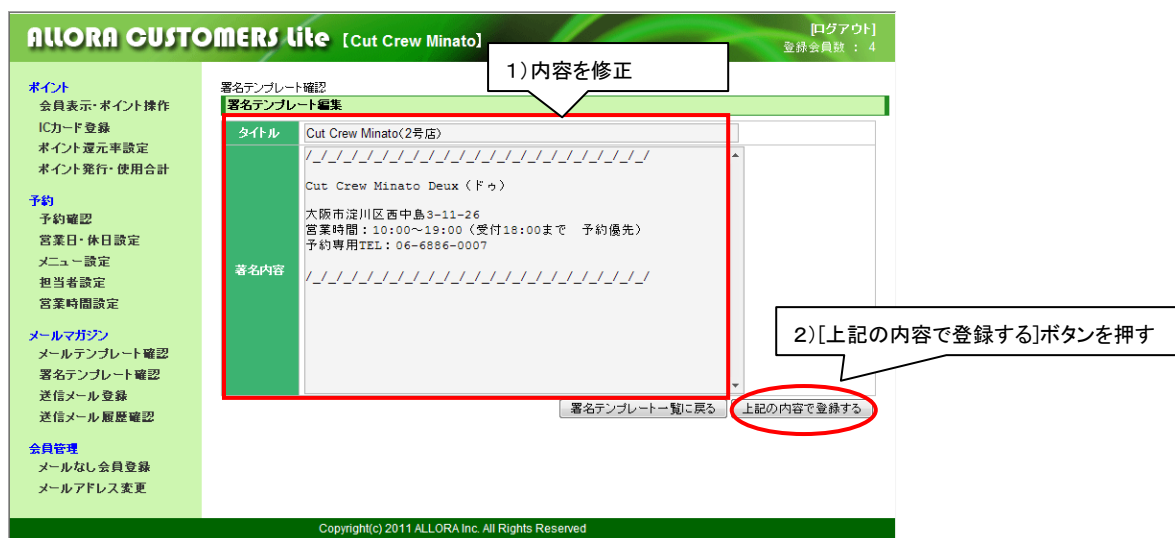
既存の署名テンプレートを修正する場合の手順は以下の通りです。

①画面左側のメニューから[署名テンプレート確認]を選択し、署名テンプレート一覧から修正したい署名テンプレートの[編集]リンクをクリックします。

This screenshot is similar to the previous one, but with red circles highlighting the '署名テンプレート確認' menu item in the left sidebar and the '編集' (Edit) link in the table for the first template. The table data is identical to the previous screenshot.

#### 4.署名テンプレート確認

- ②署名テンプレート編集画面が表示されますので、内容を修正し、[上記の内容で登録する]ボタンをクリックしてください。編集内容を保存しない場合は、[署名テンプレート一覧に戻る]ボタンをクリックするか、任意のメニューを選択してください。



- ③修正内容が保存され、署名テンプレート一覧に戻ります。

#### 4.3.署名テンプレートの削除

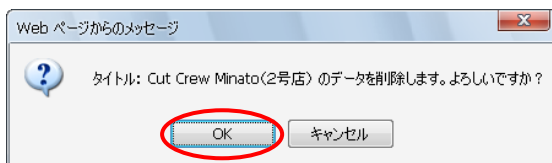
不要になった署名テンプレートを削除する場合の手順は以下の通りです。削除した署名テンプレートは元に戻せませんのでご注意ください。

- ①画面左側のメニューから、[署名テンプレート確認]をクリックし、署名テンプレート一覧から削除したい署名テンプレートの[削除]リンクをクリックします。



#### 4. 署名テンプレート確認

- ②確認のダイアログが表示されますので、削除する場合は[OK]ボタンをクリックしてください。[キャンセル]ボタンをクリックした場合は削除されません。



- ③メールテンプレート一覧から、指定した署名テンプレートが削除されます。



ALLORA CUSTOMERS life [Cut Crew Minato] [ログアウト] 登録会員数 : 4

ポイント  
会員表示・ポイント操作  
ICカード登録  
ポイント還元率設定  
ポイント発行・使用合計

予約  
予約確認  
営業日・休日設定  
メニュー設定  
担当者設定  
営業時間設定

メールマガジン  
メールテンプレート確認  
署名テンプレート確認  
送信メール登録  
送信メール履歴確認

会員管理  
メールなし会員登録  
メールアドレス変更

署名テンプレート確認  
署名テンプレート一覧

新規作成

最終更新日	タイトル	編集	削除	プレビュー
2011-02-18 10:56:02	Cut Crew Minato	編集	削除	プレビュー

1/1 ページ

Copyright(c) 2011 ALLORA Inc. All Rights Reserved

## 4.署名テンプレート確認

### 4.4.署名テンプレートのプレビュー

署名テンプレートプレビューは、作成した署名テンプレートのイメージを確認するための機能です。署名テンプレートプレビューを行うための手順は以下の通りです。

- ①画面左側のメニューから、[署名テンプレート確認]を選択し、署名テンプレート一覧からイメージを確認したい署名テンプレートの[プレビュー]リンクをクリックしてください。

The screenshot shows the ALLORA CUSTOMERS life management interface. The header includes the logo and user information: [ログアウト] and 登録会員数 : 4. The left sidebar contains a menu with categories: ポイント (Points), 予約 (Reservations), メールマガジン (Email Magazine), and 会員管理 (Member Management). Under 'メールマガジン', '署名テンプレート確認' (Signature Template Confirmation) is circled in red. The main content area is titled '署名テンプレート確認' and '署名テンプレート一覧' (Signature Template List). It features a table with columns: 最終更新日 (Last Updated), タイトル (Title), 編集 (Edit), and 削除 (Delete). A 'プレビュー' (Preview) button is circled in red next to the '削除' button for the first entry. The table contains one entry: 最終更新日: 2011-02-18 10:56:02, タイトル: Cut Crew Minato. A '新規作成' (New Creation) button is located at the top right of the table. The footer contains the text: Copyright(c) 2011 ALLORA Inc. All Rights Reserved.

- ②別ウィンドウが開き、署名テンプレートのイメージが確認できます。別ウィンドウを閉じるには、[閉じる]ボタンをクリックするか、ウィンドウの[×]ボタンをクリックしてください。

The screenshot shows a preview window titled '署名テンプレート確認' and '署名テンプレートプレビュー'. It contains a table with the following information: タイトル (Title): Cut Crew Minato; 署名内容 (Signature Content): Cut Crew Minato, 予約専用Tel:06-1234-5678, 営業時間: 11:00~20:00. The window has a '閉じる' (Close) button in the top right corner.

## 5.送信メール登録

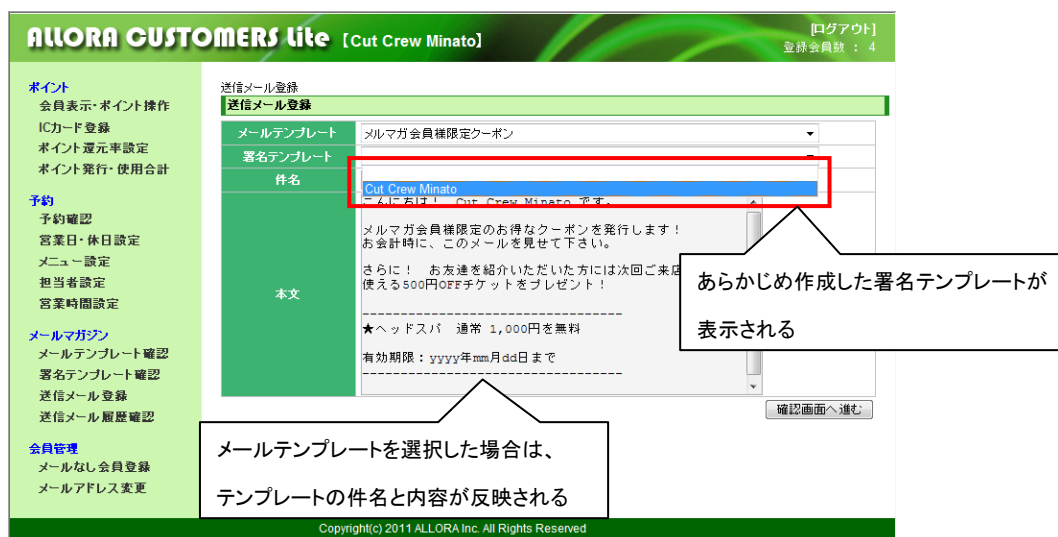
送信メール登録は、メールマガジンを実際に送信するための操作です。任意のメールテンプレートや署名テンプレートを呼び出し、修正して送信できます。テンプレートを使用せずに、件名、本文を手入力して送信することも可能です。

メールの作成の手順は以下の通りです。

- ①画面左側のメニューから、[送信メール登録]を選択し、メールテンプレートを選択します。メールテンプレートを使用しない場合は、選択せずに手順②に進んでください。



- ②メールテンプレートを選択した場合は、選択したメールテンプレートの内容が、件名と本文に反映されます。続けて署名テンプレートを選択してください。署名テンプレートを使用しない場合は、選択せずに手順③に進んでください。



## 5.送信メール登録

- ③署名テンプレートを選択した場合は、選択した署名テンプレートの内容が本文の末尾に追加されます。ここで表示されている件名、本文が送信するメールの件名と本文になりますので、必要な場合は適宜編集し[確認画面へ進む]ボタンをクリックしてください。なお、ここで行った編集内容はテンプレートには反映されません。

ALLORA CUSTOMERS life [Cut Crew Minato] [ログアウト] 登録会員数 : 4

ポイント  
会員表示・ポイント操作  
ICカード登録  
ポイント還元率設定  
ポイント発行・使用合計

予約  
予約確認  
営業日・休日設定  
メニュー設定  
担当者設定  
営業時間設定

メールマガジン  
メールテンプレート確認  
署名テンプレート確認  
送信メール登録  
送信メール管理

会員管理  
メールなし  
メールアドレス

送信メール登録

メールテンプレート	メルマガ会員権限定クーポン
署名テンプレート	Cut Crew Minato
件名	メルマガ会員権限定クーポン

本文

★ヘッドスパ 通常 1,000円を無料  
有効期限：yyyy年mm月dd日まで  
Cut Crew Minato  
予約専用Tel:06-1234-5678  
営業時間：11:00～20:00

1) 必要なら内容を修正

2) [確認画面へ進む]ボタンを押す

確認画面へ進む

署名テンプレートを選択した場合は、  
末尾に署名テンプレートの内容が追加される

Copyright(c) 2011 ALLORA Inc. All Rights Reserved



## 5.送信メール登録

- ④送信メール確認画面が表示されますので、送信メールのイメージを確認してください。テスト送信する場合は、送信先のメールアドレスを入力して[テスト送信する]ボタンをクリックします。テスト送信の場合は、送信先のメールアドレスにのみメールが送信されます。登録されている会員全員に本送信する場合は、[送信する]ボタンをクリックしてください。メールの送信をやめる場合は、[送信メール登録に戻る]ボタンをクリックしてください。

ALLORA CUSTOMERS life [Cut Crew Minato] [ログアウト] 登録会員数 : 4

ポイント  
会員表示・ポイント操作  
ICカード登録  
ポイント還元率設定  
ポイント発行・使用合計

予約  
予約確認  
営業日・休日設定  
メニュー設定  
担当者設定  
営業時間設定

メールマガジン  
メールテンプレート確認  
署名テンプレート確認  
送信メール登録  
送信メール履歴確認

会員管理  
メールなし会員登録  
メールアドレス変更

送信メール登録  
**送信メール確認**

メールテンプレート:メルマガ会員権限定クーポン  
署名テンプレート:Cut Crew Minato  
件名:メルマガ会員権限定クーポン  
本文:こんにちは! Cut Crew Minatoです。  
メルマガ会員権限定のお得なクーポンを発行します!  
お会計時に、このメールを見せて下さい。  
さらに! お友達を紹介したい方におまかせ次回来店時に使える500円OFFチケットをプレゼント!  
★ヘッドスパ 通常 1,000円を無料  
有効期限:yyyy年mm月dd日まで  
Cut Crew Minato  
予約専用Tel:06-1234-5678  
営業時間:11:00~20:00

テスト送信先: [ ] [テスト送信する]

送信メール登録に戻る [ ] [送信する]

Copyright(c) 2011 ALLORA Inc. All Rights Reserved

- ⑤メッセージが表示され、送信メール履歴確認画面に遷移します。

ALLORA CUSTOMERS life [Cut Crew Minato] [ログアウト] 登録会員数 : 1

ポイント  
会員表示・ポイント操作  
ICカード登録  
ポイント還元率設定  
ポイント発行・使用合計

予約  
予約確認  
営業日・休日設定  
メニュー設定  
担当者設定  
営業時間設定

メールマガジン  
メールテンプレート確認  
署名テンプレート確認  
送信メール登録  
送信メール履歴確認

会員管理  
メールなし会員登録  
メールアドレス変更

メールを送りました

送信メール履歴確認  
**送信メール履歴一覧**

配信開始時刻	配信終了時刻	件名	配信件数	削除	プレビュー
2011-09-15 16:50:37	2011-09-15 16:50:39	メルマガ会員権限定クーポン	1	削除	プレビュー
2011-03-25 17:27:28	2011-03-25 17:27:29	メルマガ会員権限定クーポン	4	削除	プレビュー
2011-03-25 13:50:01	2011-03-25 13:50:06	メルマガ会員権限定クーポン			
2011-03-24 16:14:05	2011-03-24 16:14:09	メルマガ会員権限定クーポン			
2011-02-18 10:39:56	2011-02-18 10:39:57	メルマガ会員権限定クーポン	1	削除	プレビュー
2011-02-18 10:27:27	2011-02-18 10:27:29	2月のポイントアップDays	1	削除	プレビュー

1/1ページ

Copyright(c) 2011 ALLORA Inc. All Rights Reserved

## 6.送信メール履歴確認

### 6.送信メール履歴確認

送信メール履歴は、過去に送信したメールマガジンを確認するものです。過去に送信したメールマガジンの送信日付や内容を確認することができます。

#### 6.1.送信メール履歴の一覧表示

過去に送信したメールマガジンを一覧表示するには、画面左側のメニューから、[送信メール履歴確認]を選択します。

ALLORA CUSTOMERS life [Cut Crew Minato] [ログアウト] 登録会員数 : 1

ポイント  
会員表示・ポイント操作  
ICカード登録  
ポイント還元率設定  
ポイント発行・使用合計

予約  
予約確認  
営業日・休日設定  
メニュー設定  
担当者設定  
営業時間設定

メールマガジン  
メールテンプレート確認  
署名テンプレート確認  
送信メール登録  
**送信メール履歴確認**

会員管理  
メールなし会員登録  
メールアドレス変更

送信メール履歴確認  
送信メール履歴一覧

配信開始時刻	配信終了時刻	件名	配信件数	削除	プレビュー
2011-09-15 16:50:37	2011-09-15 16:50:39	メルマガ会員権限定クーポン	1	削除	プレビュー
2011-03-25 17:27:28	2011-03-25 17:27:29	メルマガ会員権限定クーポン	4	削除	プレビュー
2011-03-25 13:50:01	2011-03-25 13:50:06	メルマガ会員権限定クーポン	4	削除	プレビュー
2011-03-24 16:14:05	2011-03-24 16:14:09	メルマガ会員権限定クーポン	4	削除	プレビュー
2011-02-18 10:39:56	2011-02-18 10:39:57	メルマガ会員権限定クーポン	1	削除	プレビュー
2011-02-18 10:27:27	2011-02-18 10:27:29	2月のポイントアップDays	1	削除	プレビュー

1/1 ページ

Copyright(c) 2011 ALLORA Inc. All Rights Reserved

## 6.送信メール履歴確認

### 6.2.送信メール履歴の削除

不要な送信履歴を削除するには、送信メール履歴一覧で、削除したい履歴の[削除]リンクをクリックします。確認のダイアログが表示されますので、削除する場合は[OK]ボタンを、削除しない場合は[キャンセル]ボタンをクリックしてください。

配信開始時刻	配信終了時刻	件名	配信件数	削除	プレビュー
2011-09-15 16:50:37	2011-09-15 16:50:39	メルマガ会員様限定クーポン	1	削除	プレビュー
2011-03-25 17:27:28	2011-03-25 17:27:29	メルマガ会員様限定クーポン	4	削除	プレビュー
2011-03-25 13:50:01	2011-03-25 13:50:06	メルマガ会員様限定クーポン	4	削除	プレビュー
2011-03-24 16:14:05	2011-03-24 16:14:09	メルマガ会員様限定クーポン	4	削除	プレビュー
2011-02-18 10:39:56	2011-02-18 10:39:57	メルマガ会員様限定クーポン	1	削除	プレビュー
2011-02-18 10:27:27	2011-02-18 10:27:29	2月のポイントアップDays	1	削除	プレビュー

Web ページからのメッセージ

件名:メルマガ会員様限定クーポンのデータを削除します。よろしいですか?

OK キャンセル

指定した履歴が一覧から削除されます。

配信開始時刻	配信終了時刻	件名	配信件数	削除	プレビュー
2011-03-25 17:27:28	2011-03-25 17:27:29	メルマガ会員様限定クーポン	4	削除	プレビュー
2011-03-25 13:50:01	2011-03-25 13:50:06	メルマガ会員様限定クーポン	4	削除	プレビュー
2011-03-24 16:14:05	2011-03-24 16:14:09	メルマガ会員様限定クーポン	4	削除	プレビュー
2011-02-18 10:39:56	2011-02-18 10:39:57	メルマガ会員様限定クーポン	1	削除	プレビュー
2011-02-18 10:27:27	2011-02-18 10:27:29	2月のポイントアップDays	1	削除	プレビュー

## 6.送信メール履歴確認

### 6.3.送信済メールの内容確認

過去に送信したメールマガジンの内容を確認するには、送信メール履歴一覧で、内容を確認したい履歴の[プレビュー]リンクをクリックします。

配信開始時刻	配信終了時刻	件名	配信件数	削除	プレビュー
2011-09-15 16:50:37	2011-09-15 16:50:39	メルマガ会員様限定クーポン	1	削除	プレビュー
2011-03-25 17:27:28	2011-03-25 17:27:29	メルマガ会員様限定クーポン	4	削除	プレビュー
2011-03-25 13:50:01	2011-03-25 13:50:06	メルマガ会員様限定クーポン	4	削除	プレビュー
2011-03-24 16:14:05	2011-03-24 16:14:09	メルマガ会員様限定クーポン	4	削除	プレビュー
2011-02-18 10:39:56	2011-02-18 10:39:57	メルマガ会員様限定クーポン	1	削除	プレビュー
2011-02-18 10:27:27	2011-02-18 10:27:29	2月のポイントアップDays	1	削除	プレビュー

別ウィンドウが開き、送信済メールの内容が表示されます。ウィンドウを閉じるには[閉じる]ボタンをクリックするか、ウィンドウの[×]ボタンをクリックしてください。

件名: メルマガ会員様限定クーポン

こんにちは！ Cut Crew Minato です。

メルマガ会員様限定のお得なクーポンを発行します！  
お会計時に、このメールを見せて下さい。

さらに！ お友達を紹介いただいた方にお次回ご来店時に  
使える500円OFFチケットをプレゼント！

本文

★ヘッドスリッパ 通常 1,000円を無料

有効期限: yyyy年mm月dd日まで

Cut Crew Minato  
予約専用Tel:06-1234-5678  
営業時間: 11:00~20:00

7.その他

## 7.その他

その他

※記載の内容については、予告なく変更することがありますので、あらかじめご了承ください。

以上

